



## Fiche produit

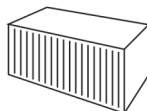
Gamme de produit	Chauffages électriques à inertie
Marque	Qlima
Modèle	Sereno EPIH 5010
Couleur	Blanc
Code EAN	8713508795959

## Caractéristiques techniques

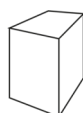
Capacité de chauffage	W	1000
Type d'installation		Monté
Volume pièce (max.)	m <sup>3</sup>	40
Courant (nom.)	A	4,3
Alimentation	V/Hz/Ph	220 - 240~ / 50 / 1
Classement sécurité		IP21
Contrôle		LCD électronique / Wi-Fi
Câble d'alimentation	m	1
Type de prise - cordon d'alimentation		Pas de prise incluse
Dimensions (l x p x h)	mm	660 x 120 x 450
Poids net	kg	14
Garantie*	ans	5

Toutes les données sont mesurées conformément aux normes applicables spécifiées par l'UE au moment de la production. A n'utiliser qu'à titre indicatif.

\*Seulement 3 ans de garantie sur les composantes électriques et 5 ans sur la structure mécanique.



20 ft = 462  
40 ft = 924  
40 HQ = 594



L x P x H  
74 x 16 x 53 cm



Poids brut  
16 kg

## L'emballage contient

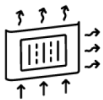
Chauffage électrique à inertie, Kit de montage mural, Manuel d'utilisation

## Pièces détachées (non incluses)

Description	Code EAN



Chauffage économe en énergie



Performance optimale



Facilement programmable avec connexion intelligente



Thermostat précis



Stockage de chaleur à long terme (Dual Kehrr)

---

**Chauffage économe en énergie** : Les radiateurs à inertie sont réputés pour leur efficacité énergétique, car ils peuvent continuer à fournir de la chaleur même après avoir été éteints. En outre, ils fonctionnent généralement à des températures plus basses que les chauffages conventionnels, ce qui réduit la consommation d'énergie.

---

**Des performances optimales grâce à la pierre et à la fonte de haute technologie** : Grâce à sa combinaison unique de convection, d'accumulation de chaleur et de rayonnement, il excelle à réchauffer les espaces, à maintenir la température et à distribuer la chaleur de manière homogène.

---

**Programmation facile avec smart connect** : Le poêle est directement connecté à l'application Tuya dans laquelle vous pouvez programmer/contrôler votre poêle.

---

**Thermostat précis** : Le thermostat est précis, il ne s'allumera et ne s'éteindra pas inutilement.

---

**Stockage de chaleur à long terme** : L'appareil dispose de la pierre Dual Kehrr exclusive intégrée qui conduit mieux la chaleur et retient bien la température.

---

**Air sain** : Il n'y a pas de réduction de l'humidité de l'air lorsque le chauffage est allumé.

---

**Chauffage silencieux** : L'appareil ne produit aucun son lorsqu'il est en marche.

---

**Fonctionnement facile** : Le chauffage est facilement contrôlable grâce à l'écran présent sur le produit et/ou avec l'application Tuya.

---

**Rayonnement de la chaleur** : La forme incurvée du radiateur permet d'obtenir un chauffage plus rayonnant.

---

**Fabriqué en Espagne** : Les radiateurs sont produits en Espagne.

---

**Détection de fenêtre ouverte** : Le chauffage s'éteint automatiquement lorsque la température baisse de quelques degrés en peu de temps.

---

**Design** : Le poêle a un design contemporain qui s'intègre parfaitement à votre intérieur.

---