



## Fiche produit

|                  |                       |
|------------------|-----------------------|
| Gamme de produit | Cheminées décoratives |
| Marque           | Qlima                 |
| Modèle           | FFB 106               |
| Couleur          | Argent                |
| Code EAN         | 8713508775937         |

## Caractéristiques techniques

|                            |  |
|----------------------------|--|
| Matériau du brûleur        | Acier inoxydable                               |
| Volume du brûleur          | ml 600   |
| Type combustible           | (Bio) éthanol                                  |
| Autonomie du réservoir     | min 190  |
| Puissance brûleur          | W 930  |
| Remplissage facile         | Oui  |
| Durée de combustion XL     | Oui  |
| Type de verre              | Verre trempé                                   |
| Système d'absorption Qlima | Oui  |
| Sécurité                   | Double brûleur de sécurité / Anti renversement |
| Éteignoir                  | Oui  |
| Dimensions (l x p x h)     | cm 350 x 120 x 280                             |
| Poids net                  | kg 4.5   |
| Garantie                   | ans 2  |

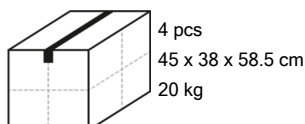
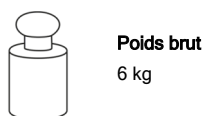
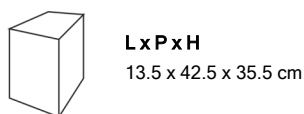
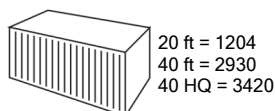
*Toutes les données sont mesurées conformément aux normes applicables spécifiées par l'UE au moment de la production. A n'utiliser qu'à titre indicatif.*

## L'emballage contient

Cheminée à l'éthanol décorative, Éteignoir, Manuel d'utilisation

## Pièces détachées (non incluses)

| Description | Code EAN |
|-------------|----------|
|             |          |
|             |          |



# Qlima



Temps de combustion  
XL



Conçu pour faciliter le  
remplissage



Brûleur double sécurité



Dispositif d'extinction  
inclus



Sécurité du  
combustible, aucun  
débordement même  
renversé



Verre de protection  
haute température

---

**Verre de haute résistance thermique:** 2 à 5 fois plus résistant qu'un verre ordinaire, il résiste aux chocs et peut passer brusquement du froid à une température de plus de 300 °C.

---

**Remplissage facile:** Attendre simplement 10 minutes entre chaque remplissage.

---

**Durée de combustion XL:** La combustion très efficace de l'éthanol entraîne une durée de combustion supplémentaire. Avec son temps de combustion de ||BurningTime|| minutes, cette cheminée à l'éthanol décorative Qlima a l'un des temps de combustion les plus longs du marché par rapport à des modèles similaires.

---

**Sécurité anti-renversement Qlima:** Absorption totale de l'éthanol. Pas de renversement possible du combustible, même lorsque le brûleur est à l'envers.

---

**Double sécurité du brûleur en acier inoxydable:** Pour plus de sécurité, le système anti-renversement du brûleur est équipé d'un réservoir qui capture le combustible dès le remplissage.

---

**Système d'absorption Qlima:** L'autonomie du réservoir est 20 à 30 fois plus élevée que la normale. La flamme est uniforme et dure plus longtemps.

---

**Ethanol:** Les flammes vous donnent une sensation de chaleur et crée une bonne atmosphère.

---

**Éteignoir:** Un éteignoir correspondant est inclus. Le feu peut être facilement éteint.

---

**Autonome:** Cette cheminée à l'éthanol décorative convient à n'importe quel patio.

---