



## Fiche produit

Gamme de produit	Poêles à pétrole (mèche)
Marque	Qlima
Modèle	R 4224S TC-2
Couleur	Noir
Code EAN	8713508709635

## Caractéristiques techniques

Type de brûleur	Simple combustion (BL) : flux laminaire	
Capacité de chauffage	kW	2,40
Volume pièce	m <sup>2</sup>	16 - 34
	m <sup>3</sup>	40 - 85
Consommation (max.)	l/h	0,25
	g/h	200
Capacité du réservoir	l	4,2
Autonomie	h	16,8 - 16,8
Pile(s) requises	Oui	
Pile(s) incluses	Non	
Dimensions (l x p x h)	mm	455 x 295 x 495
Poids net	kg	9
Garantie	ans	4

## Sécurité

Anti renversement - Arrêt de sécurité -  
Protection anti surchauffe - Dessus  
tempéré

*Toutes les données sont mesurées conformément aux normes applicables spécifiées par l'UE au moment de la production. A n'utiliser qu'à titre indicatif.*

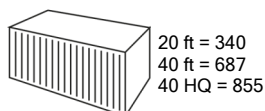
## L'emballage contient

Poêle à pétrole, Bouchon de transport, Pompe à siphon manuelle, Manuel d'utilisation

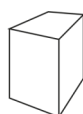
## Pièces détachées (non incluses)

Description	Code EAN

CE <sup>garantie</sup> **4**  
YEARS



20 ft = 340  
40 ft = 687  
40 HQ = 855



L x P x H  
48 x 32 x 52 cm



Poids brut  
11 kg

# Qlima



Ouverture main propre




Anti renversement



Dessus tempéré



Filtre à carburant inclus



Allumage électrique  
spark

garantie  
**4**  
YEARS

4 Ans garantie



Arrêt de sécurité

---

**Aucune installation** : Ce radiateur peut être installé sans fils et sans tuyaux d'échappement. Cela en fait une source de chauffage très pratique.

---

**Haute efficacité** : Ce radiateur a une efficacité thermique de 99,99% avec un chauffage par rayonnement infrarouge.

---

**Verrouillage de la mèche** : Le mécanisme de verrouillage de la mèche limite la hauteur de la flamme, assurant ainsi une brûlure plus propre.

---

**Commutateur de basculement automatique** : L'appareil s'éteint automatiquement lorsque celui-ci est renversé.

---

**Parois froides** : Les côtés et le dessus de l'appareil restent froids pendant le fonctionnement du poêle.

---

**Thermistance à température ambiante** : Ce poêle s'arrête automatiquement lorsque la température ambiante devient trop élevée, pour éviter le risque de manque d'oxygène.

---

**Système de sécurité pour le retrait du réservoir** : Ce radiateur est équipé d'un système de sécurité qui arrêtera le radiateur en cas de retrait des réservoirs de carburant.

---

**Filtre à carburant** : Protège le système de brûleur.

---

**Pompe manuelle** : Ce poêle est livré avec une pompe pratique pour remplir le réservoir de carburant.

---

**Allumage par étincelle** : Cet appareil de chauffage est allumé via un système d'allumage par étincelle de pointe. En raison de la haute tension de l'étincelle, le chauffage s'allume très rapidement. Le système d'allumage par étincelle est très durable et peut être utilisé pendant toute la durée de vie du poêle sans aucun entretien ni remplacement de pièces.

---