




## Verwijderen plug permanente waterafvoer D 825



Aan de achterkant van het toestel zal u ter hoogte van de filter de plug voor de permanente waterafvoer vinden



Duw de kleine ring naar het toestel toe zoals aangegeven met de rode pijl (gebruik hiervoor eventueel een kleine platte schroevendraaier)



Terwijl u op de kleine ring duwt (rode pijl) trekt u de plug uit het toestel (aangegeven door de gele pijl)



Nu kan u de plug volledig verwijderen en de darm plaatsen voor de permanente afvoer