

R 7227S TC-2

Estufa de mecha



Ficha de producto

Linea de productos	Estufe de mecha
Marca	Qlima
Modelo	R 7227S TC-2
Color	inox
Código EAN	8713508709659

Especificaciones técnicas

Tipo de quemador	Quemador simple	
Capacidad de calefacción	kW	2,70
Para habitaciones de hasta	m ²	18 - 38
	m ³	45 - 95
Consumo (máx.)	l/h	0,281
	g/h	225
Capacidad del depósito	l	4,2
Autonomía (mín.-máx.)	h	15 - 15
Pilas necesarias	Sí	
Pilas incluidas	No	
Dimensiones (an x p x al)	mm	455 x 295 x 495
Peso neto	kg	9
Garantía	años	4

Seguridad

Sistema antivuelco - Apagado de seguridad - Protección contra el sobrecalentamiento - Tapa de seguridad

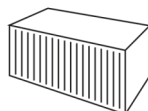
Todos los datos se miden de acuerdo con las normas pertinentes de la UE aplicables en el momento de la producción. Sólo para uso indicativo.

Contenido del paquete

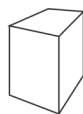
Estufa de mecha, Bomba manual de sifón, Tapón de transporte, Manual de uso

Accesorios y piezas de recambio disponibles

Descripción	Código EAN
-------------	------------



20 ft = 340
40 ft = 687
40 HQ = 855



AN x P x AL
48 x 32 x 52 cm



Peso bruto
11 kg

Qlima



Depósito extraíble




Dispositivo antivuelco



Apagado de seguridad



Tapa de seguridad



Encendido por chispa



4 años de garantía



Apagado de seguridad

Fácilmente movable

No es necesaria ninguna instalación: no sirven cables o tubos de escape de humos. Esto la convierte en una forma de calefacción muy conveniente.

Alta eficiencia: Esta estufa posee un 99.99% de eficiencia térmica con calentamiento por radiación infrarroja.

Wick-stop: El mecanismo de parada de mecha de esta estufa limita el ajuste de la altura de la llama. Esto asegura una combustión limpia.

Tapa de seguridad: Esta estufa está equipada con una tapa de seguridad. La temperatura de la placa superior se mantiene relativamente baja para mejorar la seguridad.

Termostato de temperatura ambiente: Esta estufa se apaga automáticamente cuando la temperatura del ambiente es demasiado alta, para evitar el riesgo de falta de oxígeno.

Tapa de las pilas: Esta estufa está equipada con una protección para las pilas.

Filtro de combustible: Protege el sistema del quemador.

Bomba manual de combustible de tipo "sifón": Esta estufa se suministra con una bomba para el rellenado del depósito de combustible.

Chispa de ignición: Esta estufa se enciende mediante un sistema de encendido por chispa de última generación. Gracias al alto voltaje de la chispa, el calentador se enciende muy rápido. El sistema de encendido por chispa es muy duradero y puede usarse durante toda la vida útil del calentador sin ningún tipo de mantenimiento o reemplazo de piezas.

Interruptor automático antivuelco: La estufa se apagará automáticamente si se vuelca.
