

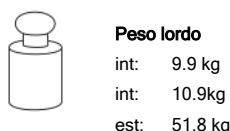
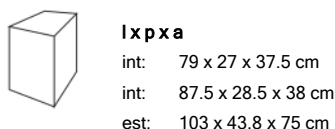
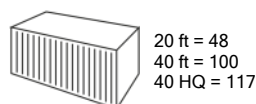


## Scheda prodotto

Famiglia	Condizionatori d'aria multi-split a parete		
Marchio	Qlima		
Modello	SM 23 MULTI		
Colore	Bianco		
Codice EAN	8713508794945		
EAN unità interna	S 2326 / S 2335 (2 / 1)	8713508794822 / 8713508794839	
EAN unità esterna	SM 23 MULTI (1)	8713508794891	

## Specifiche di prodotto

		Condizionamento	Riscaldamento
SEER/SCOP	WW	6,1	3,9
Classe energetica per la stagione		A++	A
PdesignC / PdesignH	kW	7,8	5,7
Potenza di raffreddamento /riscaldamento (min./nom./max.)		2,50 / 7,90 / 8,20	2,00 / 7,90 / 8,20
Consumo (nom.)	kW	2,5	2,1
Consumo annuale indicativo di elettricità nella stagione (Qce/Qhe)	kWh/a	448	2046
Alimentazione	V/Hz/Ph	220 - 240~ / 50 / 1	
Corrente (max.)	A	18	
Flusso d'aria (basso/medio/max.)	m³/ora	450 / 490 / 570	
Per ambienti fino a (unità interna)	S 2326 / S 2335 (2 / 1) m³	60 - 85 / 80 - 100	
Deumidificazione	l/24 h	24 / 28,8	
Range funzionamento - unità interna	°C	16 ~ 32	0 ~ 30
Range funzionamento - unità esterna	°C	-15 ~ 50	-15 ~ 24
Range termostato	°C	16~30	
Pressione acustica IN a 1m (min.) (SPL)	S 2326 / S 2335 (2 / 1) dB(A)	37 / 40,5	
Pressione acustica OUT a 1m (SPL)	dB(A)	58	
Velocità ventilatore	posizioni	3	
Controllo		elettronico / telecomando	
Filtro aria	tipo	garza	
Refrigerante / GWP / Ricarica	R/g	R32 / 675 / 1850	
Equivalente CO²	ton	1,24	
Max. lunghezza tubo fra unità interna/esterna	m	15	
Max. differenza in altezza fra unità interna/esterna	m	10	
Diametro raccordo parte gassosa	Ø mm/inch	9,52 (3/8)	
Diametro raccordo parte liquida	Ø mm/inch	6,35 (1/4)	
Dimensioni IN (l x p x a)	S 2326 / S 2335 (2 / 1) mm	726 x 210 x 291 / 802 x 295 x 200	
Dimensioni OUT (l x p x a)	mm	890 x 342 x 673	
Compressore unità esterna		doppio rotativo	
Classe di protezione - interna/esterna		IPX0 / IPX4	
Peso netto - unità interna	S 2326 / S 2335 (2 / 1) kg	7,7 / 8,2	
Peso netto - unità esterna	kg	48	
Garanzia	anni	2	
Garanzia compressore	anni	4	



## Contenuto dell'imballo

Unità esterna, Unità interne (3x), Telecomando (3x), Supporto per telecomando (3x), Tubo drenaggio 4m (3X), Manuale d'uso, Manuale installazione

## Accessori/ricambi disponibili


Descrizione	Codice EAN
-------------	------------



Multi-split (1:3)



Controllo WIFI

Modalità  
condizionamento/  
deumidificazione/  
riscaldamento

Tecnologia Inverter



Refrigerante ecologico



Telecomando LCD



Timer



Modalità Sleep

**Abbinamento flessibile di più unità interne con una sola unità esterna:** questo set di climatizzazione può essere utilizzato con una fino a tre unità interne su una sola unità esterna. Risparmio sull'investimento per un'eventuale seconda unità esterna quando un consumatore necessita di due unità interne. Le unità interne possono funzionare indipendentemente l'una dall'altra. Non è possibile che una (o più) unità interne stia riscaldando e l'altra unità interna stia raffreddando. Il riscaldamento è in testa.

**Controllo wifi:** Questo apparecchio è dotato di un controllo wireless che permette di gestire sempre il comfort dei vostri locali. E' possibile scaricare l' app, così da controllare il climatizzatore con il cellulare ovunque vi troviate.

**Condizionamento + deumidificazione + riscaldamento (pompa di calore):** Questo modello è in grado di rinfrescare, deumidificare e riscaldare, effettuando così un vero trattamento dell'aria.

**Tecnologia Inverter:** Questo condizionatore a parete regola automaticamente le funzioni di condizionamento e riscaldamento, in base alla temperatura ambiente selezionata. Una volta raggiunte le impostazioni, la velocità del compressore opera al minimo per mantenere la temperatura. Una variazione graduale dell'operatività del compressore assicura all'apparecchio un funzionamento più duraturo e un maggior comfort. I condizionatori non-inverter invece, operando ad una velocità costante, devono accendere e spegnere il compressore per controllare la temperatura, causando un'oscillazione termica poco piacevole.

**Refrigerante ecologico R32:** Questo climatizzatore utilizza il gas refrigerante più ecologico, tipo R32.

**Telecomando con schermo LCD:** Il climatizzatore può essere gestito facilmente con un pratico telecomando provvisto di display LCD. E' possibile far funzionare il telecomando fino ad una distanza massima di circa 8 metri.

**Timer:** Utilizzando TIMER il tempo di funzionamento può essere impostato ad intervalli di 30 minuti e 24 ore. L'unità si accende e si spegne automaticamente secondo l'orario impostato.

**Modalità Sleep:** Questa funzione permette di aumentare o diminuire automaticamente la temperatura del condizionatore di 1°C all'ora per le prime due ore e mantenere poi la stessa temperatura per 5 ore, dopo di che l'apparecchio si fermerà automaticamente. Garantisce così un clima confortevole e un risparmio di energia.